

WoodMaXX® Color Proof®

Su Bazlı Dış Cephe Ahşap Boyası

Filli Boya'nın yenilikçi Aktif Silikon Teknolojisi ile geliştirilen, dış hava koşullarına karşı dayanıklı, su ile inceltilen, dış cepheler için geliştirilmiş örtücü özellikte, nefes alabilen, ipeksi mat® özel ahşap boyasıdır.

ÜSTÜN ÖZELLİKLERİ


- Aktif Silikon Teknolojisi sayesinde ahşap yüzeylerin maksimum nefes almasını sağlar.
- Aktif Silikon Teknolojisi ile ahşap yüzeylerin yapısını bozmadan çatlama, soyulma, kabarma ve dökülmelere karşı mükemmel dayanım sağlayan, yüksek örtücülükte özel ahşap boyasıdır.
- Su direnci yüksek elastik yapıya sahiptir.
- UV dayanımı yüksek olup uzun yıllar sararmaz.
- Uygulama sırasında damlama yapmaz.
- Su bazlı olarak geliştirildiğinden çevreci ve koruyucudur, uygulama sırasında rahatsız edici koku bırakmaz.



Detaylı uygulama, sağlık, güvenlik, taşıma, riskler ve önlemlerle ilgili bilgileri içeren MSDS ve TDS formları, ürün uygulama videosu ve kampanya uygulaması için QR barkodu akıllı telefonunuz ile okutunuz.


ÜRÜN ÖZELLİKLERİ

AMBALAJ



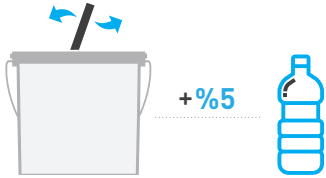
Raf Ömrü: Açılmamış ambalajında, serin ve kuru yerde dondan, direkt güneş ışığından korunarak **3 yıl** saklanabilir. Ambalajın kapağını kullanımdan hemen sonra hava almayacak şekilde kapatınız.

SARFIYAT



Uygulama yapılacak yüzeyin cinsine, emiciliğine, yapısına ve uygulama alışkanlıklarına göre **1 Litre** ile **tek katta 7-9 m²** alan boyanabilir. Sarfıyatlar teoriktir, kesin sarfıyat için kontrollü numune çalışması yapılmalıdır.

İNCELTME



Gerekli ise maksimum **%5** oranında temiz su ile inceltilerek kullanılabilir.

KURUMA SÜRESİ



Dokunma kuruması: **1-2 saat**
İkinci kat uygulama için: **12 saat**
Tam kuruma (yağmura dayanıklılık): **24 saat**

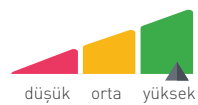
*Daha yüksek bağıl nem ve düşük sıcaklıkta kuruma süresi uzayabilir.

ÖNERİLEN ASTARLAR

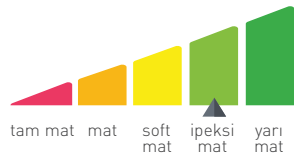
Ham ahşap yüzeylerde emprenye uygulaması sonrası, eski boyalı ahşap yüzeylerde direkt olarak son kat boya uygulaması öncesi WoodMaXX® Color Proof® Primer uygulanmalıdır.

TEKNİK BİLGİLER

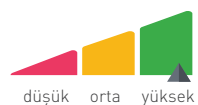
UV Dayanımı



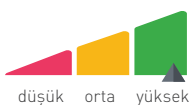
Ahşaptaki Dokusu



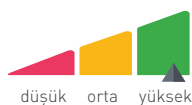
Nefes Alması



Su İticiliği



Sararma Direnci



YÜZEY HAZIRLIĞI



Uygulama yapılacak yüzeyler düzgün, sağlam, astar ve son kat boyayı taşıyabilecek durumda olmalıdır. Yağ ve taşıyıcı olmayan diğer kalıntılardan arınmış olmalı ve gerekli yüzey düzeltme işlemleri yapılmalıdır. Ham ahşap yüzey uygulamalarında yosun ve mantara karşı tam biyolojik koruma için son kat boya uygulamasından önce mutlaka emprenye uygulaması yapılmalıdır.

UYGULAMA ÖNERİLERİ

Ham Ahşap Yüze: Öncelikle yüzey ahşap damarları boyunca zımparalanır ve parçacıklardan temizlenir. Yüzeyde yosun ve mantar oluşumlarına karşı tam koruma için 1-2 kat WoodMaXX® Ahşap Emprenye uygulanmalıdır. Emprenye uygulamasından sonra 48 saat beklenerek tek kat WoodMaXX® Color Proof® Primer uygulanmalıdır. Astar uygulamasından sonra 6-8 saat beklenerek yüzey 280 no'lu zımpara ile zımparalanır, en az iki kat halinde WoodMaXX® Color Proof® uygulanabilir.

Tamamen Boyası Kazınmış Eski Ham Ahşap Yüze: Öncelikle yağ ve kir tabakasından arındırılması için yüzeyin tamamına hafif zımpara yapılmalıdır. Zımpara uygulaması sonrasında yüzeyde yosun ve mantar

oluşumlarına karşı tam koruma için 1-2 kat WoodMaXX® Ahşap Emprenye uygulanmalıdır. Emprenye uygulamasından sonra 48 saat beklenerek tek kat astar uygulamasına geçilmelidir. WoodMaXX® Color Proof® Primer uygulamasından sonra 6-8 saat beklenerek en az iki kat halinde WoodMaXX® Color Proof® uygulanabilir.

Eski Boyalı Yıpranmış Ahşap Yüze: Kabaran ve kalkan yüzeyler öncelikle temizlenmeli, yüzey 280 no'lu zımpara ile zımparalanmalıdır. Yüzey temizlendikten sonra tek kat olarak WoodMaXX® Color Proof® Primer ile astarlanmalıdır. Astar uygulamasını takiben 6-8 saat beklendikten sonra en az iki kat halinde WoodMaXX® Color Proof® uygulanabilir.

RENK ÖNERİLERİ

WoodMaXX® Ahşap Serisi Renk Kartelası



Görüntülemekte olduğunuz renkler, orijinal renk tonlarına en yakın şekilde seçilmesine rağmen, PC/tablet/akıllı telefonların ekran özelliklerine göre farklılık gösterir. Kesin renk sonucu için, kontrollü yaş numune yapılması önerilir.

EK BİLGİLER

UYGULAMA SIRASINDA DİKKAT EDİLMESİ GEREKENLER

- Ahşap yüzeylerde çok gerekmedikçe tamirat yapılmamalı, mümkünse hasarlı ahşap yenisi ile değiştirilmelidir. Küçük tamiratlar için su bazlı ahşap macunları tercih edilmelidir.
- Uygulaması yapılacak boyaya ilişkin gerekli alet ve cihazların eksiksiz mevcut olması gereklidir.
- Daima aynı sistemde ve aynı markaya ait birbiri ile uyumlu ürünler kullanılmalıdır.
- Seçimine karar verilen malzemenin uygulama talimatlarına mutlaka uyulmalıdır.
- Hiçbir boya kirliliği ve nemli yüzeylere uygulanmamalıdır. Uygulama yapılacak boya cinsine göre yüzey hazırlanmalıdır. Varsa mimari detay hataları giderilmelidir.
- Bütün boyalar uygulamadan önce, ürün etiket bilgisine uygun olarak ambalajında uygun bir karıştırıcı ile karıştırılmalıdır.
- Boyalar çok sıcak ve çok soğuk ortamlarda uygulanmamalıdır. (Önerilen hava ve yüzey uygulama sıcaklığı aralığı +8°C ile +30°C arasındadır.)
- Ürün etiket bilgilerinde belirtilen inceltme oranlarına uyulmalıdır. Ürünün gereğinden fazla inceltilmesi örtücülük, rulo izi, dalgalanma problemlerine neden olur.
- Ürünün gereğinden az inceltilmesi ise kalın uygulama riski oluşturur. Kalın uygulanan boyada ise çatlama olabilir.
- Boyaya toz veya sıvı katkı yapılmamalıdır ve ambalaj üzerinde belirtilen inceltme oranından daha fazla inceltilmemelidir.
- İyi yapışma sağlamak için, parlak yüzey mutlaka uygun zımpara ile matlaştırılmalı ve yüzeydeki toz temizlenmelidir.
- Artan boyayı tekrar kullanabilmek için, boyaya yüzeyini örtecek kadar kendi incelticisinden ilave edilmeli ve karıştırılmadan ağzı kapatılarak serin bir yerde saklanmalıdır.
- Boya uygulamasında önce kapı, pencere, tavan duvar birleşimindeki kestirmeler yapılmalı ve ardından, ara verilmeden uygulama devam ettirilmelidir.