

Kapatan

Leke Örtücü Boya

Boyalı ya da boyasız yüzeylerdeki is, nikotin, yağ, rutubet, grafitti (boya, mürekkep, keçeli/mumlu kalem, ruj vs) gibi lekeleri ve yangın izlerini mükemmel bir şekilde kapatarak, lekelerin tekrar yüzeye çıkmasını önleyen, mat iç cephe boyasıdır.

ÜSTÜN ÖZELLİKLERİ

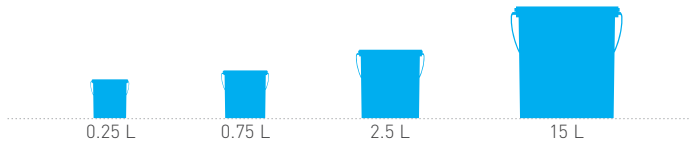
- Fazla yüzey hazırlığı gerektirmeden, her tür yüzeye uygulanabilir.
- Rutubet lekelerine ve dökülmeye karşı dayanıklıdır.
- Su ve deterjan ile silinebilir.
- Beyazlığını korur, zamanla sararmaz.
- Kurşun içermez, sağlığa zararlı değildir. Aromatsız olduğu için rahatsız edici kokusu yoktur.
- Uygulamadan kısa bir süre sonra, boyanan alan kullanılabilir.



Detaylı uygulama, sağlık, güvenlik, taşıma, riskler ve önlemlerle ilgili bilgileri içeren MSDS ve TDS formları, ürün uygulama videosu ve kampanya uygulaması için QR barkodu akıllı telefonunuz ile okutunuz.

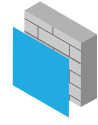
ÜRÜN ÖZELLİKLERİ

AMBALAJ



Raf Ömrü: Açılmamış ambalajında, serin ve kuru yerde dondan, direkt güneş ışığından korunarak **3 yıl** saklanabilir. Ambalajın içinde bakiye kaldığı zaman kalan boyayı en güvenli şekilde saklamak için, boyanın üstü tamamen kaplanana kadar kullanılan tinerden ilave edilmeli ya da ambalajın kapağı sıkıca kapatılıp, 1-2 kez 180° çevirip düzeltilmelidir.

SARFIYAT



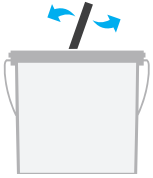
TEK KAT
1 L 5-7 m²



İKİ KAT
15 L 85 m²
2.5 L 14 m²
0.75 L 3 m²
0.25 L 1 m²

Uygulama yapılacak yüzeyin cinsine, emiciliğine, yapısına ve uygulama alışkanlıklarına göre **1 Litre** ile **tek katta 5-7 m²** alan boyanabilir. Sarfiyatlar teoriktir, kesin sarfiyat için kontrollü numune çalışması yapılmalıdır.

İNCELTME



Kullanıma hazırdır.

KURUMA SÜRESİ



Dokunma kuruması: **1-2 saat**
Katlar arası bekleme süresi: **8-12 saat**

*Daha yüksek bağıl nem ve düşük sıcaklıkta kuruma süresi uzayabilir.

ÖNERİLEN ASTARLAR

Solvent bazlı eski boyalı yüzeyler üzerine solvent bazlı boya uygulaması yapılacaksa Kapatan uygulaması sonrasında astara gerek duyulmadan son kat boya uygulamasına geçilebilir.

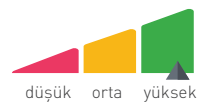
--

Solvent bazlı eski boyalı yüzeyler üzerine su bazlı boya uygulaması yapılacaksa iki kat Kapatan uygulamasından sonra

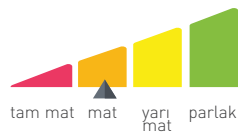
Momento Dönüşüm Astarı
(tek kat)

TEKNİK BİLGİLER

Sarma Direnci



Duvardaki Dokusu



Silinebilme




Dayanım



Kapaticılığı



YÜZEY HAZIRLIĞI



Uygulama yapılacak yüzey üzerindeki kabarmış dokular zımparalanarak temizlenmeli, eski alkid esaslı boyalar zımparalanmalı ve yüzey hataları düzeltilmelidir.

UYGULAMA ÖNERİLERİ

Filli Boya Kapatana iç cephede her tür yüzeye uygulanabilir. Üzerine solvent bazlı boya uygulanacaksa iki kat Kapatana uygulamasından sonra direkt olarak solvent bazlı boya uygulamasına geçilebilir. Üzerine su bazlı boya uygulanacaksa iki kat Kapatana uygulamasından sonra tek kat Momento Dönüşüm Astarı uygulanır, son kat su bazlı boya uygulamasına geçilir. Çok kirli yüzeylerde Kapatana uygulamasının 3 kat yapılması önerilir.

RENK ÖNERİLERİ

Beyaz renk olarak üretilmektedir.

EK BİLGİLER

UYGULAMA SIRASINDA DİKKAT EDİLMESİ GEREKENLER

- Öncelikle uygulaması yapılacak boyaya ilişkin gerekli alet ve cihazların eksiksiz mevcut olması gereklidir.
- Daima aynı sistemde ve aynı markaya ait birbiri ile uyumlu ürünler kullanılmalıdır.
- Seçimine karar verilen malzemenin uygulama talimatlarına mutlaka uyulmalıdır.
- Hiçbir boya kirli ve nemli yüzeylere uygulanmamalıdır. Uygulama yapılacak boya cinsine göre yüzey hazırlanmalıdır. Varsa mimari detay hataları giderilmelidir.
- İlk defa boyanacak yeni çimento sıvalı veya brüt beton yüzeyler için en erken uygulama 28 gün sonra yapılmalıdır.
- Bütün boyalar uygulamadan önce, ürün etiket bilgisine uygun olarak ambalajında uygun bir karıştırıcı ile karıştırılmalıdır.
- Boyalar çok sıcak ve çok soğuk ortamlarda uygulanmamalıdır. (Önerilen hava ve yüzey uygulama sıcaklığı aralığı +5°C ile +30°C arasındadır.)
- Maskeleyen bantlarını boya biter bitmez çıkarmayı unutmayın. Bant zamanla yapıştığı yerde kuruyacak ve sonradan çıkarılsa bile yüzeyde yapışan kalıntılar bırakacaktır.
- Ürün etiket bilgilerinde belirtilen inceltme oranlarına uyulmalıdır. Ürünün gereğinden fazla inceltilmesi örtücülük, rulo izi, dalgalanma problemlerine neden olur.
- Ürünün gereğinden az inceltilmesi ise kalın uygulama riski oluşturur. Kalın uygulanan boyada ise çatlamlar olabilir.
- Boyama işlemi ince katlar halinde yapılmalıdır.
- Boyaya toz veya sıvı katkı yapılmamalıdır ve ambalaj üzerinde belirtilen inceltme oranından daha fazla inceltilmemelidir.
- İyi yapışma sağlamak için, parlak yüzey mutlaka uygun zımpara ile matlaştırılmalı ve yüzeydeki toz temizlenmelidir.
- Artan boyayı tekrar kullanabilmek için, boyaya yüzeyini örtecek kadar kendi incelticisinden ilave edilmeli ve karıştırılmadan ağzı kapatılarak serin bir yerde saklanmalıdır.
- Boya uygulamasında önce kapı, pencere, tavan duvar birleşimindeki kestirmeler yapılmalı ve ardından, ara verilmeden rulo ile uygulama devam ettirilmelidir.